

DEPARTAMENTO DE MERCADO REGIONAL
Semana comprendida del 21 al 27 de Septiembre del 2014
GUATEMALA, GUATEMALA

NOVEDADES EN EL MERCADO ELÉCTRICO REGIONAL

Regional 2/10/2014 - NUEVA NORMATIVA REGIONAL PARA CONTRATOS Y DERECHOS FIRMES

La CRIE publicó la resolución CRIE-P-26-2014, que establece el Procedimiento de Aplicación de los Contratos Regionales con Prioridad de Suministro y Derechos Firmes. En la misma también deroga la resolución CRIE-P-04-2014 y el literal a) del resuelve tercero de la resolución CRIE-P-17-2012. También publicó una Fe de Erratas a la misma. Fuente: <http://crie.org.gt/wp/resoluciones/>

Regional 1/10/2014 - MAXIMAS CAPACIDADES DE TRANSFERENCIA

La CRIE publicó la resolución CRIE-P-24-2014, por medio de la cual concedió al EOR 30 días calendarios adicionales a los otorgados en la CRIE-P-19-2014 para que presente el procedimiento que permita coordinar de manera óptima las solicitudes mantenimiento que no se hayan incluido en el Plan Anual y los Criterios que deberá seguir cada Transmisor para el cálculo de la Capacidad Técnica de Transmisión de sus instalaciones. Fuente: <http://crie.org.gt/wp/resoluciones/>

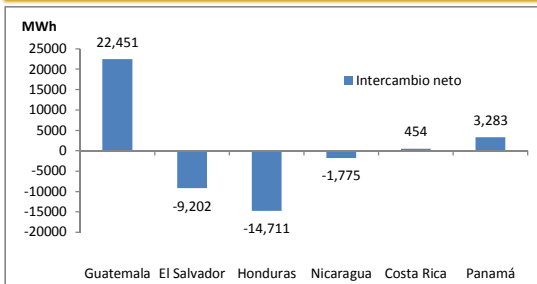
Regional 30/9/2014 - MODIFICACIÓN AL REGLAMENTO PARA LA APLICACIÓN DEL RÉGIMEN SANCIONATORIO DE LA CRIE

La CRIE publicó la resolución CRIE-P-23-2014, modificando el reglamento de sanciones, señalando que la Secretaría Ejecutiva de la CRIE podrá emitir la providencia de inicio de procedimiento, a la vez que la facultada para adoptar las medidas de carácter provisional o cautelar que considere necesarias. Fuente: <http://crie.org.gt/wp/resoluciones/>

Regional 29/9/2014 - ÚLTIMO TRAMO LÍNEA SIEPAC ENERGIZADO

El EOR publicó en su página web un comunicado informando que el día 29 de septiembre de 2014, a las 10:20 a.m. se energizó el último tramo (tramo 17) de la Línea SIEPAC, con lo cual se concluye la totalidad del primer circuito de la Línea SIEPAC. Fuente: <http://www.enteoperador.org/index.html#>

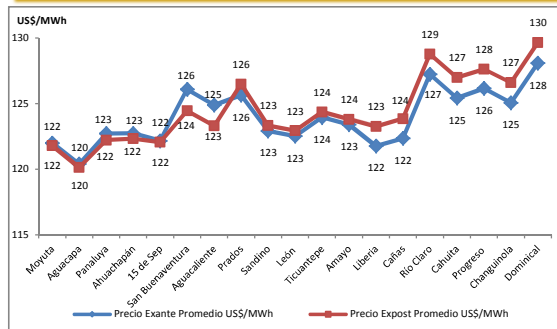
INTERCAMBIOS NETOS DE ENERGÍA EN LA REGIÓN



Guatemala fue el mayor exportador neto de la región.
Los importadores netos fueron El Salvador, Honduras y Nicaragua

Fuente: Posdespachos Regionales, EOR

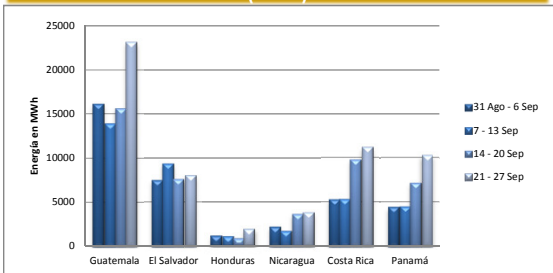
PRECIOS NODALES PROMEDIO* EXANTE Y EXPOST EN EL MER



Fuente: Predespachos y posdespachos regionales, EOR

*Corresponden a promedio simple de todas las horas de la semana.
Los Precios Nodales Exante son calculados antes de la operación en tiempo real.
Los Precios Nodales Expost son calculados después de la operación en tiempo real.

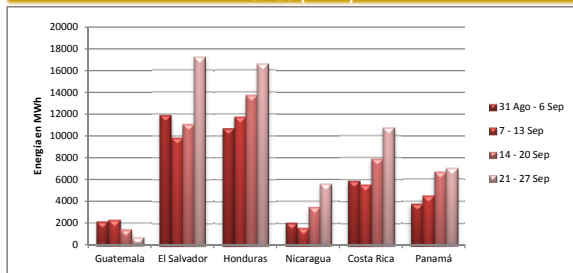
INYECCIONES DE ENERGÍA POR PAÍS SEGÚN MEDICIÓN EN NODOS (MWh)



Semana	Guatemala	El Salvador	Honduras	Nicaragua	Costa Rica	Panamá	Total Medición de Inyecciones en los nodos
31 Ago - 6 Sep	16,160	7,455	1,153	2,209	5,307	4,442	36,726
7 - 13 Sep	13,943	9,319	1,091	1,721	5,320	4,485	35,879
14 - 20 Sep	15,661	7,599	845	3,618	9,747	7,143	44,613
21 - 27 Sep	23,164	8,004	1,875	3,798	11,169	10,259	58,269

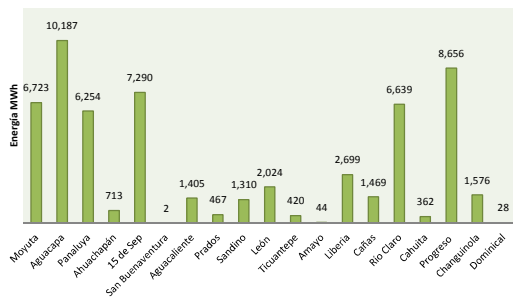
Fuente: Posdespachos diarios, EOR

RETIROS DE ENERGÍA POR PAÍS SEGÚN MEDICIÓN EN NODOS (MWh)



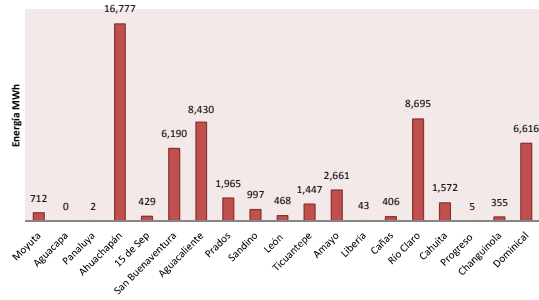
Semana	Guatemala	El Salvador	Honduras	Nicaragua	Costa Rica	Panamá	Total Medición de Retiros en los nodos
31 Ago - 6 Sep	2,147	11,914	10,694	2,078	5,895	3,780	36,509
7 - 13 Sep	2,285	9,838	11,754	1,613	5,552	4,521	35,563
14 - 20 Sep	1,436	11,074	13,727	3,491	7,907	6,654	44,289
21 - 27 Sep	714	17,205	16,586	5,573	10,716	6,976	57,770

INYECCIONES DE ENERGÍA POR NODO



Fuente: Posdespachos diarios, EOR

RETIROS DE ENERGÍA POR NODO



EXPORTACIONES DE ENERGÍA DE GUATEMALA AL MER POR AGENTE

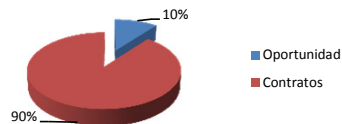
Agente Exportador	MWh semana	% Participación
PQP	269	1%
San Diego	4,955	23%
ESI	1,309	6%
Energías San José	731	3%
EGEE-INDE	1,541	7%
Electrogeneración	28	0.1%
Duke	3,015	14%
Concepción	571	3%
Central Agroindustrial Guatemalteca	798	4%
Santa Ana	2,222	10%
Biomass Energy	1	0.003%
Poliwatt	2,576	12%
Mayositas de Electricidad	65	0.3%
Econoenergía	65	0.3%
Comercia Internacional S.A.	581	3%
Electronova	72	0.3%
Energía para el Desarrollo	1,400	6.5%
Comesga	1,376	6%
Broker Energy	77	0.4%
Total	21,651	100%

Fuente: Programas diarios, AMM

OFERTAS DE INYECCIÓN PROGRAMADAS (MWh)

Oportunidad	Contratos	Total Ofertas de Inyección
2,267	19,384	21,651

Fuente: Programas diarios, AMM



CAPACIDADES MÁXIMAS DE TRANSFERENCIA ENTRE ÁREAS DE CONTROL DEL SER (MW)

	Guatemala - El Salvador + Guatemala - Honduras	Guatemala - El Salvador + Guatemala - Honduras	El Salvador - Honduras	Honduras - Nicaragua	Nicaragua - Costa Rica	Costa Rica - Panamá
Mínima	250	250	260	200	160	0
Media	240	240	150	120	190	0
Máxima	200	200	170	100	80	0

*Corresponde al último día de la semana

Observaciones:

- Restricción a la importación Norte - Sur de Panamá por restricciones en la red de transporte. La restricción estuvo vigente desde las 00:00 del 27/09/2014 hasta las 23:00 del 27/09/2014.